



# NovaLine

## Slim Våningshög



### Ett funktionellt inglasningssystem

Förläng säsongen och ge lägenheten ett extra rum med NovaLine balkonginglasning. Materialet och konstruktionen av NovaLine bidrar till att minska både ljudnivån och energiförbrukningen – gynnsamt för plånboken såväl som välmåendet och miljön. NovaLine är även utrustat med Alnovas smarta viksystem vilket gör det enkelt att välja allt från helstängt till panoramaöppet.



## NovaLine Slim Våningshög inglasning

NovaLine Slim Våningshög inglasning har smala vertikala profiler med en bredd på 33mm och används till räcken med täckning som ej är tät, som exempelvis spjälor och perforerad plåt eller på markplan utan räcke framför. Luckorna skjuts åt partiets sida och viks sedan inåt balkongen för att parkeras i öppet läge. Detta ger en optimal öppningsgrad som även underlättar rengöring. Dränering, vädringsläge och ventilation ingår. Om inglasningen används på markplan är luckorna ej avsedda som entrédörrar då undre spårskenan bildar en tröskel på ca 150mm. Det finns istället en särskild terrassdörr med låg tröskel som tillval, som följer gällande tillgänglighetskrav.

Maxhöjd för Slim Våningshög är 2800mm från golv till tak, med överljus blir maxhöjd 3300mm. Maxbredd per sektion är 6000mm, därefter behövs en mittpelare på 80x80mm. Mått för varje enskild lucka är ca 500-750mm bred. Glastypen är 5mm härdat glas.

## Kompetens, kvalitet och hållbarhet

Alla våra produkter projekteras och tillverkas unikt för varje projekt, ofta i tätt samarbete med arkitekter. Vi bistår med råd, tips, beräkningar och BIM-modeller för att förenkla ert arbete och erbjuder sedan ett totalåtagande inklusive montage. Vi är medlemmar i Balkongföreningen Norden och följer dess högt ställda normer på kvalitet och säkerhet. Kvalitetskraven säkerställs genom full överblick av tillverkningen i vår egen fabrik, i anslutning till huvudkontoret i Göteborg. Vi har även valt att fokusera på 100% återvinningsbarhet som en del i vårt långsiktiga miljö- och hållbarhetsarbete. Självklart är vi certifierade enligt ISO 9001, EN 1090 och ISO 14001.

### SEKTIONER OCH VYER

Slim Våningshög med B-täckning på Classicräcke



Slim Våningshög med D-täckning på Classicräcke



Slim Våningshög sektion med droppbleck som tillval



B




D

Profilbredd



NovaLine Slim Våningshög har två stycken handtag med skjutreglage på första glasdörren. De har ett öppet läge (grönt) och ett stängt läge (rött).

ART NR	BESKRIVNING
2003085	NovaLine Slim VH
2106000	Överljus - maxlängd 4600mm
2105000	Terrassdörr
LMV20505	Droppbleck Takprofil
500088	Vintertätlist VH
210510	Pelare 80x80mm



Samtliga räcken i Alnovas sortiment kan kompletteras med en inglasning.

